

議会改革度調査2023

～ 調査報告書その2～

分野別/自治体区分別/エリア別ランキング



早稲田大学マニフェスト研究所
議会改革調査部会

ランキング紹介

■分野別ランキング

- ①情報共有 ②住民参画 ③機能強化

■自治体区分別ランキング

- ①都道府県 ②政令市 ③中核市 ④一般市
⑤町村

■エリア別ランキング

- ①北海道 ②東北 ③関東 ④中部 ⑤近畿 ⑥中国
⑦四国 ⑧九州

分野別 上位ランキング

※UP/DN欄には前年順位との差を表記
(ex.情報共有であれば前年情報共有順位との比較)

分野別 ①情報共有

情報共有分野では、福島町議会が2019年1位から4年ぶりの1位に復活。加西市議会は大きく順位を上げ初のTOP5入り。

順位	UP/DN	議会名	総合順位
1	5	北海道福島町議会	23
2	9	北海道登別市議会	1
2	29	茨城県取手市議会	6
4	▼1	岩手県奥州市議会	2
5	5	大阪府大阪府議会	18
5	72	兵庫県加西市議会	104
7	▼3	神奈川県横須賀市議会	25
7	20	島根県浜田市議会	13
9	▼8	東京都町田市議会	34
9	30	福岡県飯塚市議会	212

順位	UP/DN	議会名	総合順位
11	▼9	石川県加賀市議会	5
11	18	大阪府枚方市議会	47
13	7	三重県三重県議会	6
14	2	千葉県流山市議会	103
14	4	京都府舞鶴市議会	24
16	▼1	京都府京都市会	41
17	24	鳥取県鳥取県議会	22
17	66	東京都足立区議会	58
19	▼7	神奈川県横浜市会	14
20	▼3	東京都調布市議会	203
20	27	墨田区議会	33

順位	UP/DN	議会名	総合順位
22	35	東京都東村山市議会	121
23	5	茨城県茨城県議会	4
23	51	京都府亀岡市議会	16
25	45	山口県下関市議会	77
26	64	神奈川県箱根町議会	69
27	▼7	神奈川県川崎市議会	143
27	6	大阪府和泉市議会	9
29	▼15	長野県松本市議会	11
29	51	徳島県徳島県議会	82
29	57	大阪府泉大津市議会	—
29	84	千葉県君津市議会	175
29	211	神奈川県海老名市議会	26



分野別 ②住民参画

芽室町議会は調査開始以来7度住民参画分野で1位となっており、今回は2020年から3年ぶりに1位復活。

順位	UP/DN	議会名	総合順位
1	9	北海道芽室町	3
2	0	北海道登別市	1
3	8	長野県松本市	11
4	18	三重県四日市市	8
5	0	長野県宮田村	17
6	▼ 2	茨城県茨城県	4
7	3	静岡県菊川市	63
8	4	三重県三重県	6
8	▼ 3	愛知県岩倉市	51
10	▼ 4	石川県加賀市	5

順位	UP/DN	議会名	総合順位
11	▼ 11	茨城県取手市	6
12	220	大阪府和泉市	9
13	70	鳥取県鳥取県	22
14	0	愛知県知立市	29
15	32	岩手県奥州市	2
16	67	岩手県一関市	15
17	38	京都府精華町	19
18	86	三重県伊勢市	56
19	78	島根県浜田市	13
20	▼ 5	埼玉県所沢市	19
20	2	京都府亀岡市	16
20	▼ 17	福井県おおい町	32

順位	UP/DN	議会名	総合順位
23	61	宮崎県宮崎市	66
24	▼ 16	東京都町田市	34
25	53	愛知県名古屋市	50
25	93	長野県長野県	93
27	5	大分県大分県	96
27	160	北海道白老町	241
29	▼ 9	長崎県小値賀町	—
30	▼ 2	兵庫県西脇市	28

※ランクが300位以下の表記は「—」

分野別 ③機能強化

機能強化分野では、奥州市議会が2021年調査に続き2度目の1位。
和泉市議会は大きく順位を上げ初のTOP10入り。

順位	UP/DN	議会名	総合順位
1	5	岩手県奥州市議会	2
2	3	北海道登別市議会	1
3	8	福島県会津若松市議会	12
4	12	長野県飯田市議会	10
5	5	茨城県茨城県議会	4
6	—	大阪府和泉市議会	9
7	0	北海道芽室町議会	3
8	▼4	三重県三重県議会	6
9	4	石川県加賀市議会	5
10	17	三重県四日市市議会	8

順位	UP/DN	議会名	総合順位
11	▼10	宮城県柴田町議会	21
12	2	埼玉県所沢市議会	19
13	▼10	茨城県取手市議会	6
13	12	秋田県湯沢市議会	43
15	▼6	滋賀県大津市議会	37
16	2	岡山県真庭市議会	27
17	37	埼玉県戸田市議会	29
18	8	神奈川県横浜市会	14
19	18	長野県松本市議会	11
20	24	岩手県一関市議会	15

順位	UP/DN	議会名	総合順位
21	65	岡山県美咲町議会	46
22	▼14	大阪府大阪府議会	18
22	242	滋賀県長浜市議会	35
24	18	島根県浜田市議会	13
25	▼8	京都府亀岡市議会	16
26	45	長野県宮田村議会	17
27	▼15	京都府精華町議会	19
28	153	三重県鳥羽市議会	31
29	▼6	福井県おおい町議会	32
30	0	岐阜県高山市議会	39

※ランクが300位以下の表記は「—」

自治体区分別 上位ランキング

※UP/DN欄には前年順位との差を表記
(ex.都道府県であれば前年都道府県順位との比較)

自治体区分別 ①都道府県

順位	UP/DN	議会名	総合順位
1	0	茨城県議会	4
2	0	三重県議会	6
3	0	大阪府議会	18
4	2	鳥取県議会	22
5	2	徳島県議会	26
6	15	長崎県議会	36
7	2	宮城県議会	74
7	6	京都府議会	74
9	▼1	兵庫県議会	92
10	2	長野県議会	93

順位	UP/DN	議会名	総合順位
11	9	大分県議会	96
12	▼8	福岡県議会	104
12	▼7	福井県議会	104
14	10	富山県議会	112
15	▼5	岡山県議会	117
16	1	静岡県議会	125
17	18	神奈川県議会	139
18	5	埼玉県議会	141
19	▼8	群馬県議会	149
20	▼5	山梨県議会	151

順位	UP/DN	議会名	総合順位
21	1	愛媛県議会	179
21	16	栃木県議会	179
23	▼7	滋賀県議会	183
24	4	秋田県議会	190
25	▼11	北海道議会	207
25	13	山形県議会	207
27	▼9	広島県議会	225
28	12	奈良県議会	229
29	2	岐阜県議会	242
30	15	佐賀県議会	245
30	0	沖縄県議会	245



※ランクが300位以下の表記は「ー」

自治体区分別 ①都道府県

順位	UP/DN	議会名	総合順位
32	▼ 14	鹿児島県議会	249
33	11	岩手県議会	252
34	▼ 9	東京都議会	265
35	1	宮崎県議会	279
36	▼ 10	高知県議会	296
37	5	新潟県議会	—
38	▼ 6	香川県議会	—
39	0	愛知県議会	—
40	▼ 6	福島県議会	—

順位	UP/DN	議会名	総合順位
41	▼ 14	山口県議会	—
42	4	千葉県議会	—
43	0	和歌山県議会	—
44	▼ 15	青森県議会	—
45	2	島根県議会	—
46	▼ 5	熊本県議会	—
46	▼ 13	石川県議会	—

※ランクが300位以下の表記は「—」



自治体区分別 ②政令市

順位	UP/DN	議会名	総合順位
1	2	横浜市会	14
2	0	堺市議会	38
3	▼ 2	京都市会	41
4	2	名古屋市会	50
5	2	北九州市議会	61
6	▼ 2	神戸市会	74
7	9	大阪市会	94
8	1	熊本市議会	123
9	▼ 4	川崎市議会	143
10	2	仙台市議会	162

順位	UP/DN	議会名	総合順位
11	6	静岡市議会	166
12	6	浜松市議会	203
13	0	相模原市議会	236
14	0	札幌市議会	252
15	▼ 7	広島市議会	259
16	4	新潟市議会	291
16	▼ 6	千葉市議会	291
18	▼ 3	さいたま市議会	—
19	▼ 8	岡山市議会	—
20	▼ 1	福岡市議会	—

※ランクが300位以下の表記は「—」

自治体区分別 ③中核市

順位	UP/DN	議会名	総合順位
1	1	松本市議会	11
2	1	横須賀市議会	25
3	▼2	大津市議会	37
4	1	枚方市議会	47
5	23	宮崎市議会	66
6	9	西宮市議会	72
7	9	下関市議会	77
8	▼1	宇都宮市議会	82
9	5	甲府市議会	85
10	▼2	長野市議会	97

順位	UP/DN	議会名	総合順位
11	▼7	大分市議会	101
12	19	長崎市議会	104
13	10	那覇市議会	119
14	▼5	八尾市議会	131
15	▼2	呉市議会	133
16	▼6	旭川市議会	135
17	▼6	柏市議会	140
18	▼12	盛岡市議会	148
19	▼7	郡山市議会	171
20	▼2	船橋市議会	183

順位	UP/DN	議会名	総合順位
21	23	八戸市議会	193
22	▼5	明石市議会	212
22	8	吹田市議会	212
24	0	松山市議会	220
25	2	和歌山市議会	236
26	3	秋田市議会	245
27	▼7	福島市議会	272
28	▼2	奈良市議会	274
29	▼4	尼崎市議会	287
30	▼11	八王子市議会	—

※ランクが300位以下の表記は「—」

自治体区分別 ③中核市

順位	UP/DN	議会名	総合順位
31	5	松江市議会	—
32	17	豊橋市議会	—
33	8	久留米市議会	—
34	26	水戸市議会	—
35	0	鹿児島市議会	—
36	3	岡崎市議会	—
37	5	豊中市議会	—
38	7	一宮市議会	—
39	4	倉敷市議会	—
40	12	豊田市議会	—
40	6	山形市議会	—

順位	UP/DN	議会名	総合順位
42	▼4	いわき市議会	—
43	▼11	鳥取市議会	—
44	▼23	姫路市議会	—
45	2	越谷市議会	—
45	▼5	福山市議会	—
45	8	青森市議会	—
48	▼15	前橋市議会	—
49	2	高知市議会	—
49	▼15	函館市議会	—

順位	UP/DN	議会名	総合順位
51	▼29	高松市議会	—
52	6	高槻市議会	—
53	▼3	佐世保市議会	—
54	0	川越市議会	—
55	1	寝屋川市議会	—
56	1	富山市議会	—
57	2	岐阜市議会	—
58	▼3	東大阪市議会	—
58	▼10	福井市議会	—
60	1	高崎市議会	—

※全国62の中核市のうち、未回答の2議会を除く60議会をランキング化。



※ランクが300位以下の表記は「—」

自治体区分別 ④一般市

順位	UP/DN	議会名	総合順位
1	0	北海道登別市議会	1
2	2	岩手県奥州市議会	2
3	0	石川県加賀市議会	5
4	▼2	茨城県取手市議会	6
5	7	三重県四日市市議会	8
6	89	大阪府和泉市議会	9
7	▼2	長野県飯田市議会	10
8	6	福島県会津若松市議会	12
9	10	島根県浜田市議会	13
10	18	岩手県一関市議会	15

順位	UP/DN	議会名	総合順位
11	▼4	京都府亀岡市議会	16
12	▼6	埼玉県所沢市議会	19
13	▼5	京都府舞鶴市議会	24
14	6	岡山県真庭市議会	27
15	▼6	兵庫県西脇市議会	28
16	0	愛知県知立市議会	29
16	21	埼玉県戸田市議会	29
18	38	三重県鳥羽市議会	31
19	▼9	東京都町田市議会	34
20	66	滋賀県長浜市議会	35

順位	UP/DN	議会名	総合順位
21	▼3	岐阜県高山市議会	39
22	5	宮崎県都城市議会	42
23	6	秋田県湯沢市議会	43
24	1	岐阜県可児市議会	44
25	▼1	新潟県柏崎市議会	45
26	13	滋賀県彦根市議会	47
27	▼16	神奈川県茅ヶ崎市議会	49
28	▼7	愛知県岩倉市議会	51
29	135	三重県志摩市議会	53
30	20	三重県いなべ市議会	54





自治体区分別 ⑤町村

順位	UP/DN	議会名	総合順位
1	0	北海道芽室町議会	3
2	4	長野県宮田村議会	17
3	1	京都府精華町議会	19
4	▼ 2	宮城県柴田町議会	21
5	0	北海道福島町議会	23
6	▼ 3	福井県おおい町議会	32
7	3	北海道下川町議会	39
8	4	岡山県美咲町議会	46
9	▼ 1	北海道栗山町議会	52
10	1	徳島県那賀町議会	55

順位	UP/DN	議会名	総合順位
11	5	北海道南幌町議会	68
12	9	神奈川県箱根町議会	69
13	—	鳥取県琴浦町議会	79
14	12	長崎県長与町議会	97
15	▼ 8	栃木県那須町議会	114
16	14	長野県箕輪町議会	131
17	2	長野県南箕輪村議会	133
18	2	岩手県紫波町議会	153
18	▼ 5	神奈川県葉山町議会	153
18	▼ 9	北海道浦幌町議会	153

順位	UP/DN	議会名	総合順位
21	▼ 4	北海道美幌町議会	179
22	—	神奈川県愛川町議会	187
23	▼ 9	埼玉県三芳町議会	203
24	▼ 9	北海道幕別町議会	212
25	26	島根県美郷町議会	217
25	▼ 3	長野県軽井沢町議会	217
27	16	大阪府熊取町議会	225
28	18	長野県喬木村議会	229
29	5	茨城県阿見町議会	236
30	2	北海道白老町議会	241

※ランクが300位以下の表記は「—」



自治体区分別 ⑥特別区

順位	UP/DN	議会名	総合順位
1	0	墨田区議会	33
2	2	足立区議会	58
3	▼ 1	板橋区議会	71
4	4	品川区議会	119
5	1	文京区議会	190
6	1	大田区議会	256
7	2	葛飾区議会	—
8	2	江戸川区議会	—
9	▼ 6	杉並区議会	—
10	5	豊島区議会	—

順位	UP/DN	議会名	総合順位
11	2	荒川区議会	—
12	0	台東区議会	—
13	9	渋谷区議会	—
14	0	新宿区議会	—
15	2	世田谷区議会	—
16	0	北区議会	—
17	▼ 6	千代田区議会	—
18	3	目黒区議会	—
19	0	江東区議会	—
20	0	中野区議会	—
20	▼ 15	港区議会	—

順位	UP/DN	議会名	総合順位
22	1	練馬区議会	—
23	▼ 5	中央区議会	—

※ランクが300位以下の表記は「—」

エリア別 上位ランキング

※UP/DN欄には前年順位との差を表記
(ex.北海道地方であれば前年北海道地方順位との比較)



エリア別 ①北海道地方

順位	UP/DN	議会名		総合順位
1	0	北海道	登別市議会	1
2	0	北海道	芽室町議会	3
3	0	北海道	福島町議会	23
4	2	北海道	下川町議会	39
5	▼1	北海道	栗山町議会	52
6	3	北海道	南幌町議会	68
7	0	北海道	旭川市議会	135
8	▼3	北海道	浦幌町議会	153
9	7	北海道	富良野市議会	175
10	1	北海道	美幌町議会	179

順位	UP/DN	議会名		総合順位
11	▼1	北海道	北海道議会	207
12	▼4	北海道	幕別町議会	212
13	25	北海道	夕張市議会	225
14	4	北海道	白老町議会	241
15	2	北海道	札幌市議会	252
16	8	北海道	網走市議会	281
17	▼3	北海道	留萌市議会	298
18	31	北海道	苫小牧市議会	—
19	▼7	北海道	帯広市議会	—
20	17	北海道	広尾町議会	—

順位	UP/DN	議会名		総合順位
21	23	北海道	七飯町議会	—
22	1	北海道	本別町議会	—
23	11	北海道	千歳市議会	—
24	▼5	北海道	清水町議会	—
25	16	北海道	新十津川町議会	—
25	8	北海道	釧路市議会	—
27	3	北海道	名寄市議会	—
27	1	北海道	伊達市議会	—
29	▼9	北海道	士別市議会	—
30	111	北海道	訓子府町議会	—

※ランクが300位以下の表記は「—」





エリア別 ②東北地方 (青森県、岩手県、秋田県、宮城県、山形県、福島県)

順位	UP/DN	議会名		総合順位
1	0	岩手県	奥州市議会	2
2	1	福島県	会津若松市議会	12
3	3	岩手県	一関市議会	15
4	▼2	宮城県	柴田町議会	21
5	2	秋田県	湯沢市議会	43
6	▼1	宮城県	大崎市議会	60
7	2	秋田県	横手市議会	67
8	0	宮城県	宮城県議会	74
9	7	宮城県	登米市議会	82
10	2	岩手県	滝沢市議会	110

順位	UP/DN	議会名		総合順位
11	0	岩手県	盛岡市議会	148
12	6	岩手県	紫波町議会	153
13	12	宮城県	仙台市議会	162
14	14	宮城県	名取市議会	168
14	▼10	岩手県	北上市議会	168
16	▼2	福島県	郡山市議会	171
17	5	福島県	伊達市議会	179
18	3	秋田県	秋田県議会	190
19	48	青森県	八戸市議会	193
20	▼5	岩手県	宮古市議会	198

順位	UP/DN	議会名		総合順位
21	▼2	山形県	酒田市議会	203
22	17	山形県	山形県議会	207
23	▼10	山形県	米沢市議会	232
23	▼13	岩手県	久慈市議会	232
25	▼2	岩手県	大船渡市議会	242
26	0	秋田県	秋田市議会	245
27	36	岩手県	岩手県議会	252
28	20	秋田県	大仙市議会	263
29	▼12	福島県	福島市議会	272
30	4	宮城県	気仙沼市議会	281

※上位30位：岩手県(10議会)、宮城県(7議会)、秋田県(5議会)、福島県(4議会)、山形県(3議会)、青森県(1議会)





エリア別 ③関東地方 (茨城県、栃木県、群馬県、埼玉県、千葉県、東京都、神奈川県)

順位	UP/DN	議会名		総合順位
1	1	茨城県	茨城県議会	4
2	▼1	茨城県	取手市議会	6
3	1	神奈川県	横浜市会	14
4	▼1	埼玉県	所沢市議会	19
5	5	神奈川県	横須賀市議会	25
6	8	埼玉県	戸田市議会	29
7	▼1	東京都	墨田区議会	33
8	▼3	東京都	町田市議会	34
9	▼2	神奈川県	茅ヶ崎市議会	49
10	34	埼玉県	ふじみ野市議会	56

順位	UP/DN	議会名		総合順位
11	16	群馬県	桐生市議会	58
11	30	東京都	足立区議会	58
13	0	栃木県	那須塩原市議会	65
14	29	神奈川県	箱根町議会	69
15	▼4	東京都	板橋区議会	71
16	36	栃木県	足利市議会	80
17	▼3	栃木県	宇都宮市議会	82
18	11	茨城県	つくば市議会	85
19	12	神奈川県	藤沢市議会	89
20	1	千葉県	流山市議会	103

順位	UP/DN	議会名		総合順位
21	▼12	栃木県	那須町議会	114
22	56	東京都	品川区議会	119
23	16	東京都	東村山市議会	121
24	▼12	神奈川県	秦野市議会	125
25	▼1	神奈川県	鎌倉市議会	128
26	▼8	神奈川県	小田原市議会	135
27	38	神奈川県	神奈川県議会	139
28	▼5	千葉県	柏市議会	140
29	6	埼玉県	埼玉県議会	141
30	▼13	神奈川県	川崎市議会	143

※上位30位：神奈川県(10議会)、東京都(6議会)、埼玉県(4議会)、栃木県(4議会)、茨城県(3議会)
千葉県(2議会)、群馬県(1議会)



エリア別 ④中部地方



(山梨県、長野県、新潟県、富山県、石川県、福井県、静岡県、愛知県、岐阜県)

順位	UP/DN	議会名		総合順位
1	0	石川県	加賀市議会	5
2	0	長野県	飯田市議会	10
3	0	長野県	松本市議会	11
4	1	長野県	宮田村議会	17
5	2	愛知県	知立市議会	29
6	▼2	福井県	おおい町議会	32
7	1	岐阜県	高山市議会	39
8	4	岐阜県	可児市議会	44
9	2	新潟県	柏崎市議会	45
10	8	愛知県	名古屋市会	50

順位	UP/DN	議会名		総合順位
11	▼2	愛知県	岩倉市議会	51
12	1	静岡県	菊川市議会	63
13	94	長野県	岡谷市議会	72
14	14	愛知県	犬山市議会	80
15	9	山梨県	甲府市議会	85
15	2	静岡県	島田市議会	85
17	10	愛知県	尾張旭市議会	88
18	2	長野県	長野県議会	93
19	▼3	長野県	長野市議会	97
20	▼6	静岡県	袋井市議会	100

順位	UP/DN	議会名		総合順位
21	▼11	福井県	福井県議会	104
22	▼3	富山県	南砺市議会	109
23	6	富山県	富山県議会	112
23	30	長野県	安曇野市議会	112
25	19	愛知県	瀬戸市議会	116
26	▼20	新潟県	上越市議会	121
27	▼1	静岡県	静岡県議会	125
28	▼13	長野県	駒ヶ根市議会	128
28	24	新潟県	新発田市議会	128
30	20	長野県	箕輪町議会	131

※上位30位：長野県(9議会)、愛知県(6議会)、静岡県(4議会)、新潟県(3議会)、岐阜県(2議会)、富山県(2議会)、福井県(2議会)、山梨県(1議会)、石川県(1議会)



エリア別 ⑤近畿地方 (三重県、滋賀県、京都府、大阪府、兵庫県、奈良県、和歌山県)

順位	UP/DN	議会名		総合順位
1	0	三重県	三重県議会	6
2	8	三重県	四日市市議会	8
3	34	大阪府	和泉市議会	9
4	2	京都府	亀岡市議会	16
5	▼3	大阪府	大阪府議会	18
6	1	京都府	精華町議会	19
7	1	京都府	舞鶴市議会	24
8	1	兵庫県	西脇市議会	28
9	13	三重県	鳥羽市議会	31
10	22	滋賀県	長浜市議会	35

順位	UP/DN	議会名		総合順位
11	▼7	滋賀県	大津市議会	37
12	▼7	大阪府	堺市議会	38
13	▼10	京都府	京都市会	41
14	1	滋賀県	彦根市議会	47
14	0	大阪府	枚方市議会	47
16	41	三重県	志摩市議会	53
17	3	三重県	いなべ市議会	54
18	5	三重県	伊勢市議会	56
19	▼3	京都府	福知山市議会	64
20	11	京都府	長岡京市議会	70

順位	UP/DN	議会名		総合順位
21	4	兵庫県	西宮市議会	72
22	▼1	京都府	京都府議会	74
22	▼4	兵庫県	神戸市会	74
24	▼13	三重県	亀山市議会	78
25	▼1	大阪府	泉大津市議会	82
26	10	兵庫県	南あわじ市議会	90
26	▼14	三重県	伊賀市議会	90
28	▼15	兵庫県	兵庫県議会	92
29	10	三重県	鈴鹿市議会	94
29	25	大阪府	大阪市会	94

※上位30位：三重県(9議会)、京都府(7議会)、大阪府(6議会)、兵庫県(5議会)、滋賀県(3議会)、奈良県・和歌山県(各0議会)

エリア別 ⑥中国地方 (鳥取県、島根県、岡山県、広島県、山口県)



順位	UP/DN	議会名		総合順位
1	0	島根県	浜田市議会	13
2	1	鳥取県	鳥取県議会	22
3	▼1	岡山県	真庭市議会	27
4	0	岡山県	美咲町議会	46
5	14	広島県	三次市議会	62
6	3	山口県	下関市議会	77
7	80	鳥取県	琴浦町議会	79
8	▼1	広島県	東広島市議会	111
9	▼4	岡山県	岡山県議会	117
10	1	広島県	三原市議会	125

順位	UP/DN	議会名		総合順位
11	▼5	広島県	呉市議会	133
12	13	広島県	尾道市議会	141
13	▼3	山口県	山陽小野田市議会	143
14	3	山口県	長門市議会	156
15	▼3	広島県	府中市議会	173
16	12	島根県	美郷町議会	217
17	▼9	広島県	広島県議会	225
18	14	島根県	雲南市議会	256
19	▼6	広島県	広島市議会	259
20	3	岡山県	井原市議会	—

順位	UP/DN	議会名		総合順位
21	6	岡山県	備前市議会	—
22	7	島根県	松江市議会	—
23	▼5	岡山県	岡山市議会	—
24	15	広島県	安芸高田市議会	—
25	▼9	山口県	山口県議会	—
26	▼12	岡山県	笠岡市議会	—
27	15	岡山県	津山市議会	—
28	34	島根県	安来市議会	—
29	▼7	鳥取県	大山町議会	—
30	20	島根県	吉賀町議会	—

※上位30位：広島県(9議会)、岡山県(8議会)、島根県(6議会)、山口県(4議会)、鳥取県(3議会)

※ランクが300位以下の表記は「—」



エリア別 ⑦四国地方 (香川県、愛媛県、徳島県、高知県)

順位	UP/DN	議会名		総合順位
1	0	徳島県	徳島県議会	26
2	0	徳島県	那賀町議会	55
3	0	徳島県	小松島市議会	101
4	0	愛媛県	西条市議会	104
5	10	愛媛県	西予市議会	138
6	▼1	愛媛県	愛媛県議会	179
7	10	香川県	三豊市議会	198
8	1	愛媛県	松山市議会	220
9	10	愛媛県	四国中央市議会	229
10	▼4	愛媛県	新居浜市議会	245

順位	UP/DN	議会名		総合順位
11	▼3	高知県	高知県議会	296
12	▼2	香川県	香川県議会	—
13	▼2	香川県	坂出市	—
14	53	愛媛県	愛南町議会	—
15	52	愛媛県	内子町議会	—
16	0	愛媛県	八幡浜市議会	—
17	50	高知県	四万十市議会	—
18	14	徳島県	鳴門市議会	—
19	▼5	愛媛県	今治市議会	—
20	▼8	香川県	丸亀市議会	—
20	2	高知県	高知市議会	—

順位	UP/DN	議会名		総合順位
22	▼15	香川県	高松市議会	—
23	▼5	高知県	四万十町議会	—
24	43	香川県	まんのう町議会	—
25	▼12	香川県	東かがわ市議会	—
26	15	愛媛県	東温市議会	—
27	▼3	愛媛県	伊予市議会	—
28	▼7	香川県	観音寺市議会	—
29	38	高知県	土佐清水市議会	—
30	24	愛媛県	宇和島市議会	—

※上位30位：愛媛県(13議会)、香川県(8議会)、高知県(5議会)、徳島県(4議会)

※ランクが300位以下の表記は「—」

エリア別 ⑧九州地方 (福岡県、佐賀県、長崎県、熊本県、大分県、宮崎県、鹿児島県、沖縄県)



順位	UP/DN	議会名		総合順位
1	8	長崎県	長崎県議会	36
2	1	宮崎県	都城市議会	42
3	1	福岡県	北九州市議会	61
4	14	宮崎県	宮崎市議会	66
5	3	大分県	大分県議会	96
6	13	長崎県	長与町議会	97
7	▼ 5	大分県	大分市議会	101
8	13	長崎県	長崎市議会	104
8	▼ 7	福岡県	福岡県議会	104
10	4	沖縄県	那覇市議会	119

順位	UP/DN	議会名		総合順位
11	50	大分県	別府市議会	123
11	2	熊本県	熊本市議会	123
13	▼ 2	宮崎県	日向市議会	167
14	▼ 4	宮崎県	小林市議会	168
15	27	福岡県	飯塚市議会	212
16	19	佐賀県	嬉野市議会	220
17	39	福岡県	古賀市議会	232
18	34	福岡県	粕屋町議会	242
19	46	佐賀県	佐賀県議会	245
19	1	沖縄県	沖縄県議会	245

順位	UP/DN	議会名		総合順位
21	▼ 16	鹿児島県	鹿児島県議会	249
22	7	長崎県	大村市議会	265
23	▼ 17	佐賀県	佐賀市議会	277
24	0	宮崎県	宮崎県議会	279
25	53	熊本県	山鹿市議会	281
26	24	熊本県	天草市議会	291
27	61	福岡県	春日市議会	298
28	▼ 22	長崎県	諫早市議会	—
29	▼ 7	大分県	日田市議会	—
30	42	鹿児島県	さつま町議会	—

※上位30位：福岡県(6議会)、宮崎県(5議会)、長崎県(5議会)、大分県(4議会)、熊本県(3議会)、佐賀県(3議会)
 沖縄県(2議会)、鹿児島県(2議会)

※ランクが300位以下の表記は「—」



調査に関するご取材・お問合せ

調査発表後は多くのお問い合わせを頂戴します。ご連絡は可能な限り下記URLの【ご質問・ご取材フォーム】よりお願い致します。

**早稲田大学マニフェスト研究所
議会改革調査部会ご質問・ご取材フォーム**

<https://maniken.jp/maniken/2023gikai>

早稲田大学マニフェスト研究所

議会改革調査部会

〒162-0041 東京都新宿区早稲田鶴巻町517-1

ドロード早稲田402

MAIL:mani@maniken.jp

TEL:03-6709-6739/FAX:03-6709-6752

担当：山内、松本